



Moed moet

Beleidskader Opvang en Bescherming 2018-2019

Amersfoort, Baarn, Bunschoten, Leusden, Nijkerk,
Soest, Veenendaal en Woudenberg



Moed moet

Beleidskader Opvang en Bescherming 2018-2019

Amersfoort, Baarn, Bunschoten, Leusden, Nijkerk,
Soest, Veenendaal en Woudenberg

Opvang en bescherming

- Openbare Geestelijke Gezondheidszorg (OGGZ)
- Maatschappelijke opvang, zowel 24-uurs als dagen en nachtopvang (MO)
- Beschermd wonen (BW)
- Vrouwenopvang (VO)
- Verslavingszorg

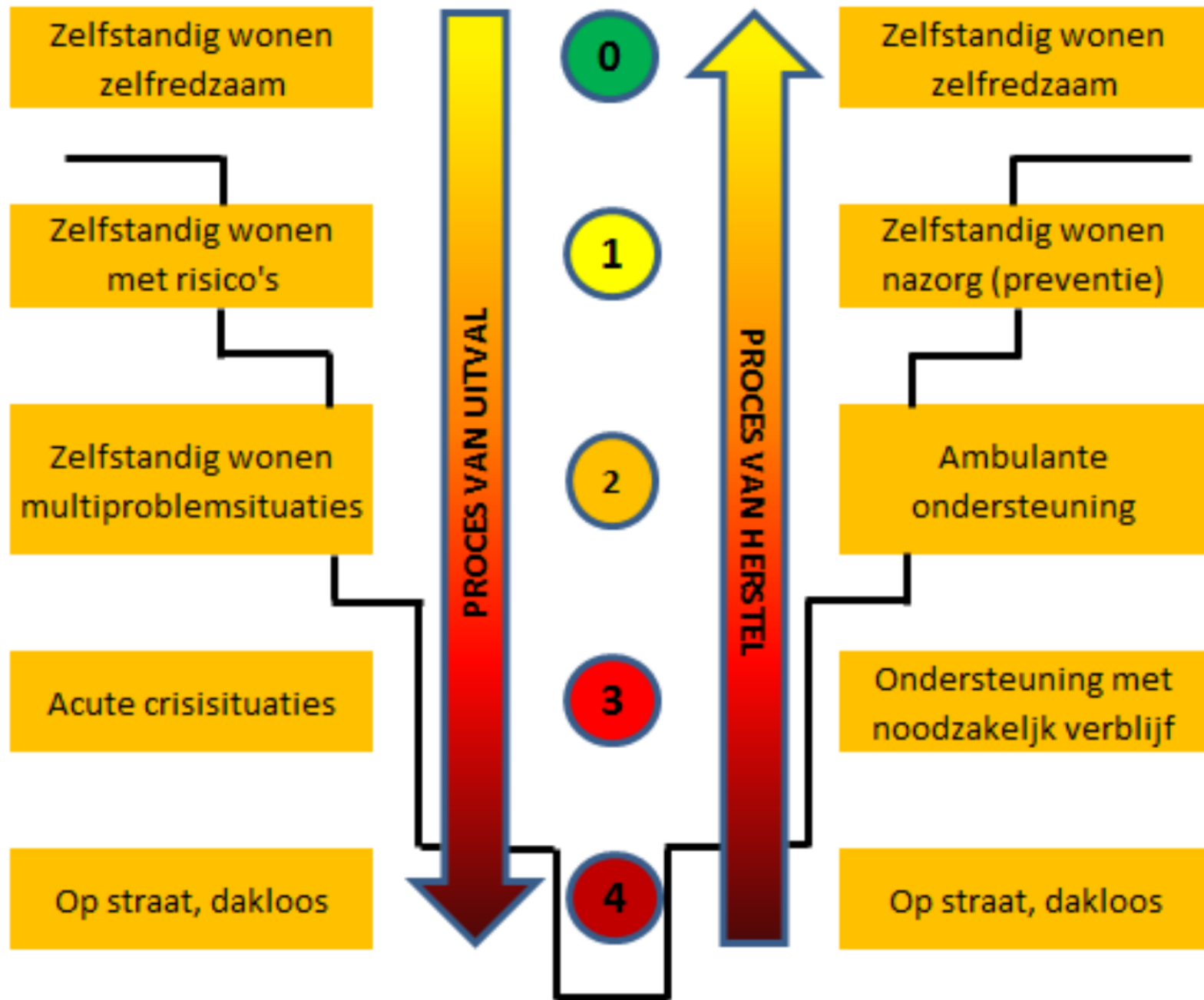
In beeld zijn de specifieke groepen als:

- personen met verward gedrag*
- personen die ondersteuning nodig hebben op geleide van een ontbrekende hulpvraag (zorgmijders)*
- personen met ernstige psychiatrische aandoeningen (EPA)*

Uitgangspunten:

- De ondersteuningsvraag van de inwoners staat centraal
- De eigen kracht van de inwoner en zijn omgeving is het vertrekpunt voor de oplossing
- Groei van zelfredzaamheid en participatie is het doel
- Niemand tussen wal en schip (WLZ, Wmo en Zvw)
- Partijen werken vraag- en resultaatgericht
- We doen lokaal wat kan en regionaal waar meerwaarde ontstaat

Proces van uitval en herstel



Inwoners die zich zonder deze voorziening niet zelfstandig kunnen handhaven

BESCHERMD WONEN

24-uurs
verblijf

MAATSCHAPPELIJKE
OPVANG

24-uurs
verblijf

Nachtopvang

Vrouwen-
opvang

Dagopvang

AMBULANT

Onder-
steuning

Behandeling

AANTALLEN **PGB** BESCHERMD WONEN REGIO AMERSFOORT STANDDATUM 01-01-2017

	GGZ-C 1		GGZ-C 2		GGZ-C 3		GGZ-C 4		GGZ-C 5		GGZ-C 6		Totaal
	DA+	DA-	DA+	DA-	DA+	DA-	DA+	DA-	DA+	DA-	DA+	DA-	
Amersfoort				1	2	14		6		3		1	27
Baarn													0
Bunschoten													0
Leusden						7	4	7	2	1			21
Nijkerk									1				1
Soest						4				1			5
Veenendaal			1		3	14		3	2		2		25
Woudenberg													0
Totaal	0	0	0	2	5	39	4	16	5	5	2	1	79

KOSTEN **PGB** BESCHERMD WONEN REGIO AMERSFOORT STANDDATUM 01-01-2017

	GGZ-C 1		GGZ-C 2		GGZ-C 3		GGZ-C 4		GGZ-C 5		GGZ-C 6		Totaal per etmaal	Totaal per jaar
	DA+	DA-	DA+	DA-	DA+	DA-	DA+	DA-	DA+	DA-	DA+	DA-		
Amersfoort	€ -	€ -	€ -	€ 67,00	€ 196,00	€ 1.050,00	€ -	€ 564,00	€ -	€ 306,00	€ -	€ 140,00	€ 2.323,00	€ 847.895,00

Soest						4					1				5
Veenendaal				1	3	14		3	2			2			25
Woudenberg															0
Totaal	0	0	0	2	5	39	4	16	5	5	2	1			79

KOSTEN PGB BESCHERMD WONEN REGIO AMERSFOORT STANDDATUM 01-01-2017

	GGZ-C 1		GGZ-C 2		GGZ-C 3		GGZ-C 4		GGZ-C 5		GGZ-C 6		Totaal per etmaal	Totaal per jaar
	DA+	DA-	DA+	DA-	DA+	DA-	DA+	DA-	DA+	DA-	DA+	DA-		
Amersfoort	€ -	€ -	€ -	€ 67,00	€ 196,00	€ 1.050,00	€ -	€ 564,00	€ -	€ 306,00	€ -	€ 140,00	€ 2.323,00	€ 847.895,00
Baarn	€ -	€ -	€ -	€ -	€ -	€ -	€ -	€ -	€ -	€ -	€ -	€ -	€ -	€ -
Bunschoten	€ -	€ -	€ -	€ -	€ -	€ -	€ -	€ -	€ -	€ -	€ -	€ -	€ -	€ -
Leusden	€ -	€ -	€ -	€ -	€ -	€ 525,00	€ 472,00	€ 658,00	€ 252,00	€ 102,00	€ -	€ -	€ 2.009,00	€ 733.285,00
Nijkerk	€ -	€ -	€ -	€ -	€ -	€ -	€ -	€ -	€ 126,00	€ -	€ -	€ -	€ 126,00	€ 45.990,00
Soest	€ -	€ -	€ -	€ -	€ -	€ 300,00	€ -	€ -	€ -	€ 102,00	€ -	€ -	€ 402,00	€ 146.730,00
Veenendaal	€ -	€ -	€ -	€ 67,00	€ 294,00	€ 1.050,00	€ -	€ 282,00	€ 252,00	€ -	€ 328,00	€ -	€ 2.273,00	€ 829.645,00
Woudenberg	€ -	€ -	€ -	€ -	€ -	€ -	€ -	€ -	€ -	€ -	€ -	€ -	€ -	€ -
Totaal	€ -	€ -	€ -	€ 134,00	€ 490,00	€ 2.925,00	€ 472,00	€ 1.504,00	€ 630,00	€ 510,00	€ 328,00	€ 140,00	€ 7.133,00	€ 2.603.545,00
Kosten per product per etmaal	€ 62,00	€ 38,00	€ 91,00	€ 67,00	€ 98,00	€ 75,00	€ 118,00	€ 94,00	€ 126,00	€ 102,00	€ 164,00	€ 140,00		

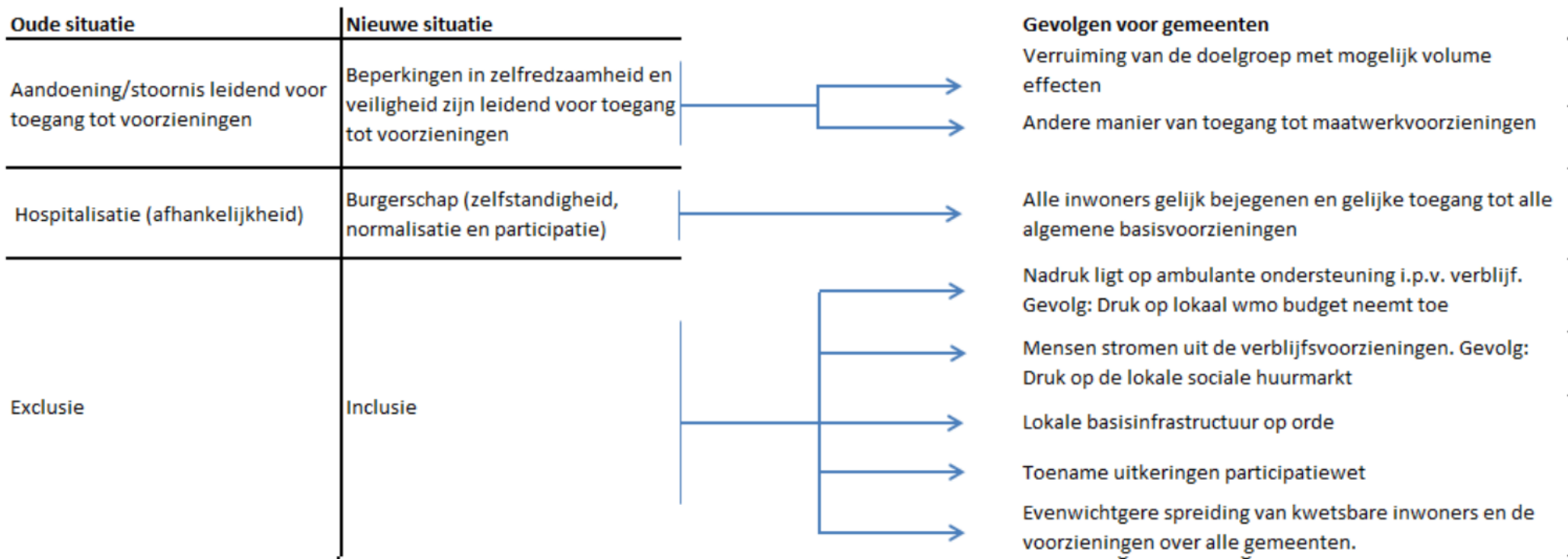
AANTALLEN **ZIN** BESCHERMD WONEN REGIO AMERSFOORT STANDDATUM 01-01-2017

	GGZ-C 1		GGZ-C 2		GGZ-C 3		GGZ-C 4		GGZ-C 5		GGZ-C 6		Totaal
	DA+	DA-	DA+	DA-	DA+	DA-	DA+	DA-	DA+	DA-	DA+	DA-	
Amersfoort			3	10	30	86	36	18	26	8	1	2	220
Baarn			2	1	13	6	1						23
Bunschoten						1							1
Leusden		1			3		2	4	2	1			13
Nijkerk						1							1
Soest			1		8	5	4	2	4	1			25
Veenendaal					25	28	29	6	13	2	4		107
Woudenberg						1							1
Totaal	0	1	6	11	79	128	72	30	45	12	5	2	391

Woudenberg						1									1
Totaal	0	1	6	11	79	128	72	30	45	12	5	2			391

KOSTEN ZIN BESCHERMD WONEN REGIO AMERSFOORT STANDDATUM 01-01-2017

	GGZ-C 1		GGZ-C 2		GGZ-C 3		GGZ-C 4		GGZ-C 5		GGZ-C 6		Totaal per etmaal	Totaal per jaar
	DA+	DA-	DA+	DA-	DA+	DA-	DA+	DA-	DA+	DA-	DA+	DA-		
Amersfoort	€ -	€ -	€ 385,23	€ 1.056,40	€ 3.852,30	€ 9.085,04	€ 5.896,80	€ 2.532,42	€ 4.258,80	€ 1.125,52	€ 211,04	€ 369,18	€ 28.772,73	€ 10.502.046,45
Baarn	€ -	€ -	€ 256,82	€ 105,64	€ 1.669,33	€ 633,84	€ 163,80	€ -	€ -	€ -	€ -	€ -	€ 2.829,43	€ 1.032.741,95
Bunschoten	€ -	€ -	€ -	€ -	€ -	€ 105,64	€ -	€ -	€ -	€ -	€ -	€ -	€ 105,64	€ 38.558,60
Leusden	€ -	€ 105,64	€ -	€ -	€ 385,23	€ -	€ 327,60	€ 562,76	€ 327,60	€ 140,69	€ -	€ -	€ 1.849,52	€ 675.074,80
Nijkerk	€ -	€ -	€ -	€ -	€ -	€ 105,64	€ -	€ -	€ -	€ -	€ -	€ -	€ 105,64	€ 38.558,60
Soest	€ -	€ -	€ 128,41	€ -	€ 1.027,28	€ 528,20	€ 655,20	€ 281,38	€ 655,20	€ 140,69	€ -	€ -	€ 3.416,36	€ 1.246.971,40
Veenendaal	€ -	€ -	€ -	€ -	€ 3.210,25	€ 2.957,92	€ 4.750,20	€ 844,14	€ 2.129,40	€ 281,38	€ 844,16	€ -	€ 15.017,45	€ 5.481.369,25
Woudenberg	€ -	€ -	€ -	€ -	€ -	€ 105,64	€ -	€ -	€ -	€ -	€ -	€ -	€ 105,64	€ 38.558,60
Totaal	€ -	€ 105,64	€ 770,46	€ 1.162,04	€ 10.144,39	€ 13.521,92	€ 11.793,60	€ 4.220,70	€ 7.371,00	€ 1.688,28	€ 1.055,20	€ 369,18	€ 52.202,41	€ 19.053.879,65
Kosten per product per etmaal	€ 128,41	€ 105,64	€ 128,41	€ 105,64	€ 128,41	€ 105,64	€ 163,80	€ 140,69	€ 163,80	€ 140,69	€ 211,04	€ 184,59		



Kwaliteit en de rol van de gemeenten (ZIN en PGB)

Veiligheid

Toezicht zowel op gecontracteerde partijen als de besteding van budget door houders van een pgb (pgb als bewuste keuze)

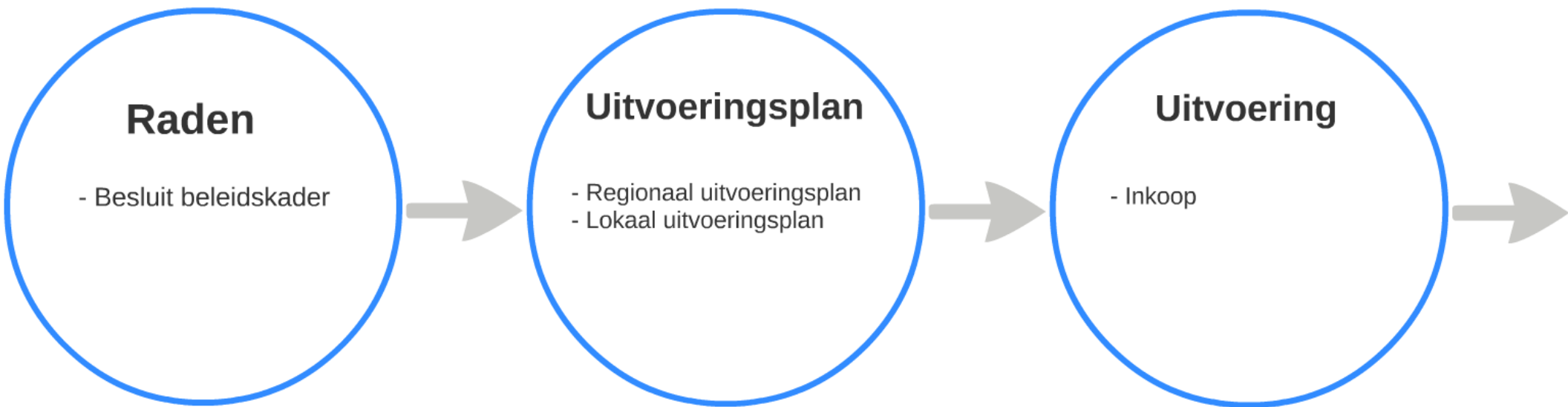
Doeltreffendheid

Worden resultaten bereikt in groei van de zelfredzaamheid en participatie

Cliëntgerichtheid

Is sprake van maatwerk

Proces





Moed moet

Beleidskader Opvang en Bescherming 2018-2019

Amersfoort, Baarn, Bunschoten, Leusden, Nijkerk,
Soest, Veenendaal en Woudenberg