Jeugdhulp regio Amersfoort

Gezamenlijke raadsbijeenkomst 3 juni 2020

Programma

19:30 Opening en welkom, door wethouder Kiel.

BLOK 1 19:35 – 20:00 uur
Korte toelichting data jeugdhulp, landelijke ontwikkelingen en inkoopafspraken
Door Agnes Reitsma [accountmanager] en Christa Hoogenveen [projectleider]
Tijd voor het beantwoorden van vragen

BLOK 2 20:00 – 20:55 uur
Transformatieplan en business case breed spectrum aanbieders
Door Renate de Vries [bestuurder BSA], Arjan Ogink [KPMG] en Cees van Eijk [wethouder]
Tijd voor het beantwoorden van vragen

20:55 Afsluiting, door wethouder van Eijk.

Blok 1

Korte toelichting data jeugdhulp, landelijke ontwikkelingen en inkoopafspraken

Enkele cijfers jeugdhulp regio Amersfoort

- Aantal inwoners regio: ruim 300.000 inwoners
- 24,4% jonger dan 20 jaar (73.000 jongeren)
- Aandeel jongeren hoger dan gemiddeld Nederland (21,9%)

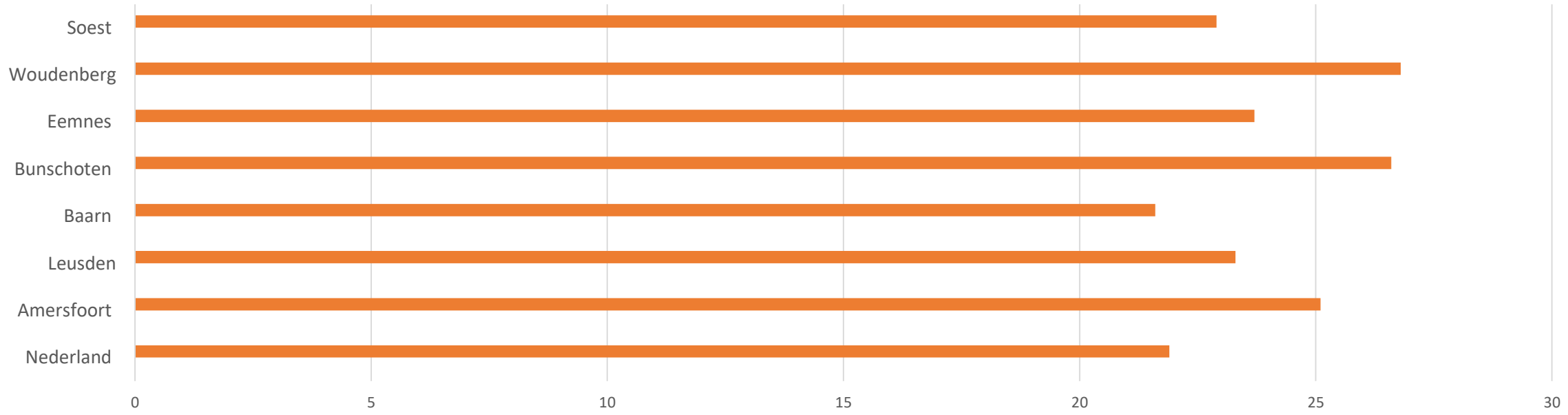

Jongeren met jeugdhulp (% van jongeren tot 18 jaar)

Gemeente Leusden

9,5%

gemeente eemnes

8,4%

Amersfoort

9,5%

Gemeente Soest

9,3%

Gemeente Bunschoten

10,9%

Gemeente Woudenberg

10,7%

gemeente Baarn

8,8%

Regio Eemland

9,5%

7.000 jongeren

Nederland

10,5%

Jongeren met jeugdhulp naar soort

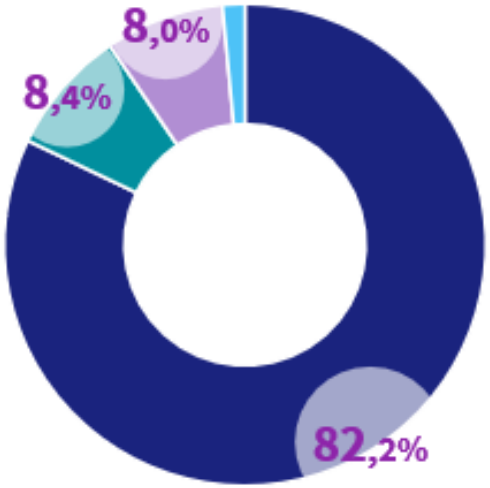

Nederland

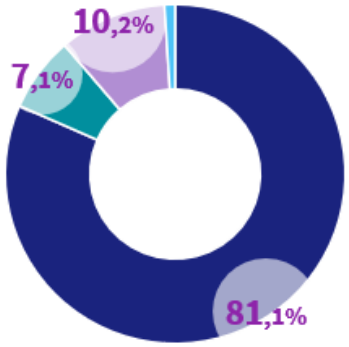

Soest

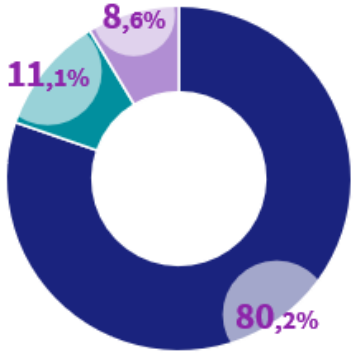

Woudenberg

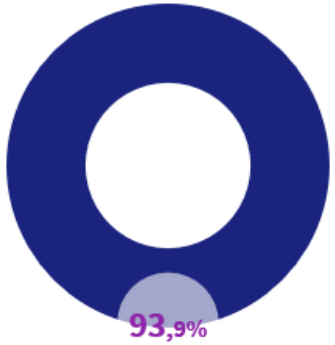

Eemnes

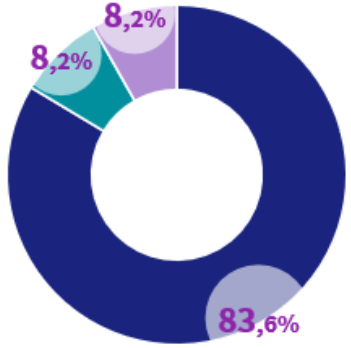

Leusden

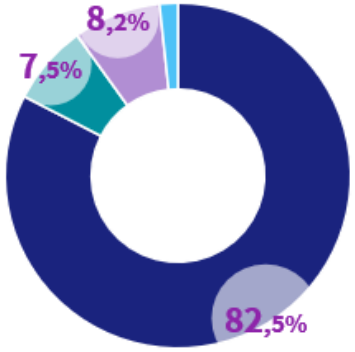

Amersfoort

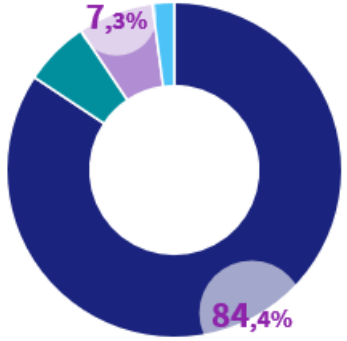

Baarn

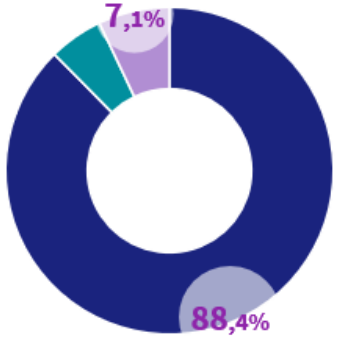

Bunschoten

Jeugdhulp zonder verblijf
Jeugdhulp met verblijf
Jeugdbescherming
Jeugdreclassering

Regio Amersfoort

2.221
unieke cliënten

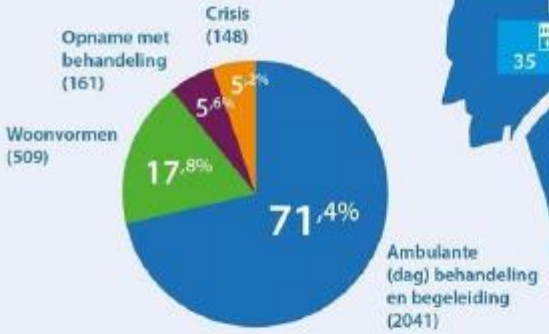

ggz centraal	860
de RADING	347
Leger des Heils	162
Pluryn	179
's Heeren Loo	244
Timon	134
Youké sterke jeugd	556

Verblijf
Ambulant
Crisis

0-3	4-12	13-15	16-18	18+
9%	50%	23%	15%	1%

Landelijke en regionale ontwikkelingen

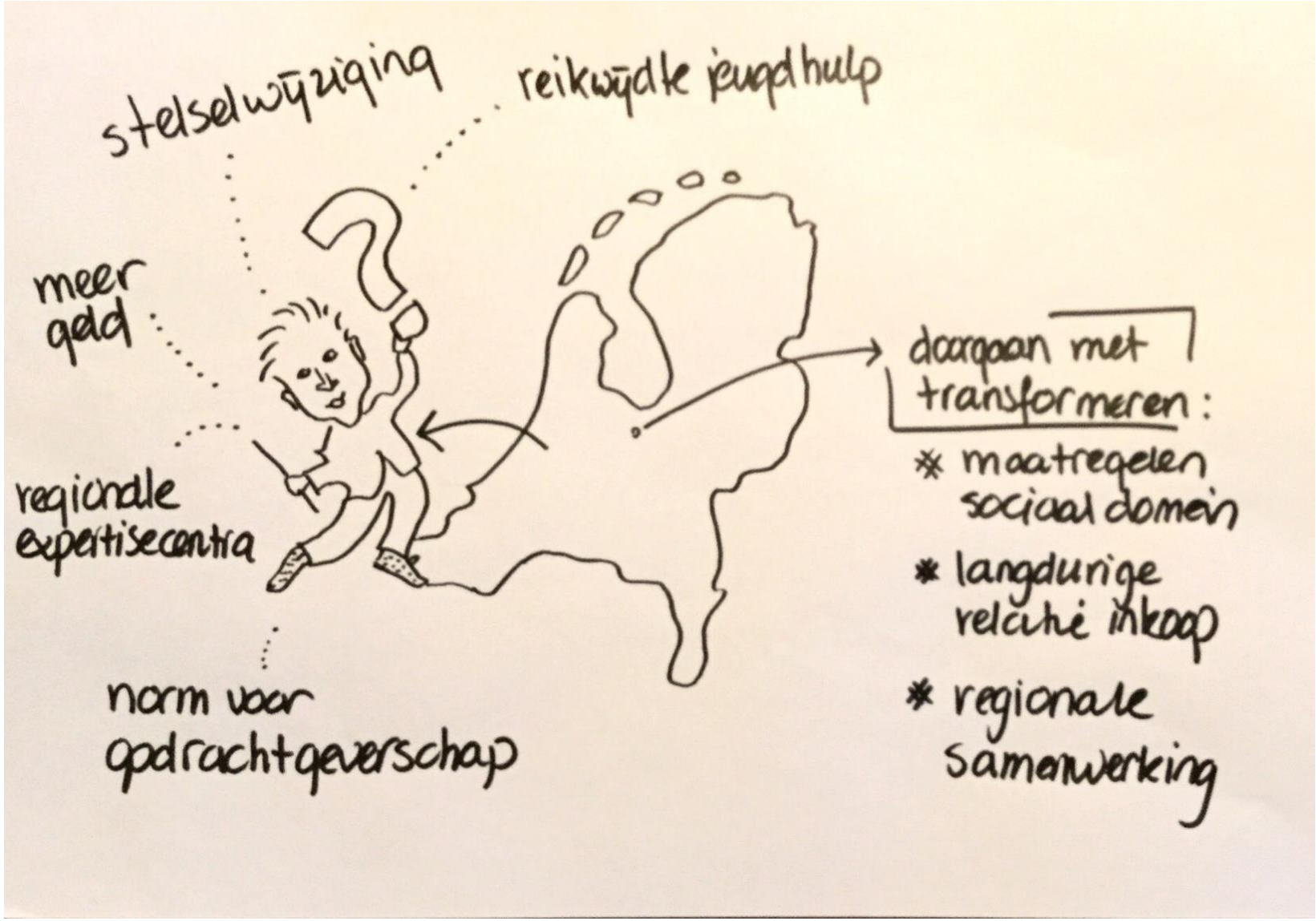

Regionale inkoop jeugdzorg 2019-2022

Zorgaanbieders
(p*q)

Begeleiding
± 110 aanbieders

(dag)Behandeling
± 110 aanbieders

Verblijf Meedoen
en zelfredzaam en
Verblijf Gezond
opgroeien

Breed
spectrum
jeugdhulp

Collectieve taakopgave op transformatie en levering van zorg met meerjarig budgettair kader. Doelgroep complexe problematiek jeugd.

Vragenronde blok 1

Blok 2

Transformatieplan en business case breed spectrum aanbieders

Data en monitor cliëntenstroom en kosten

Groei som cliëntenaantallen per aanbieder BSA (cijfers gemeenten)

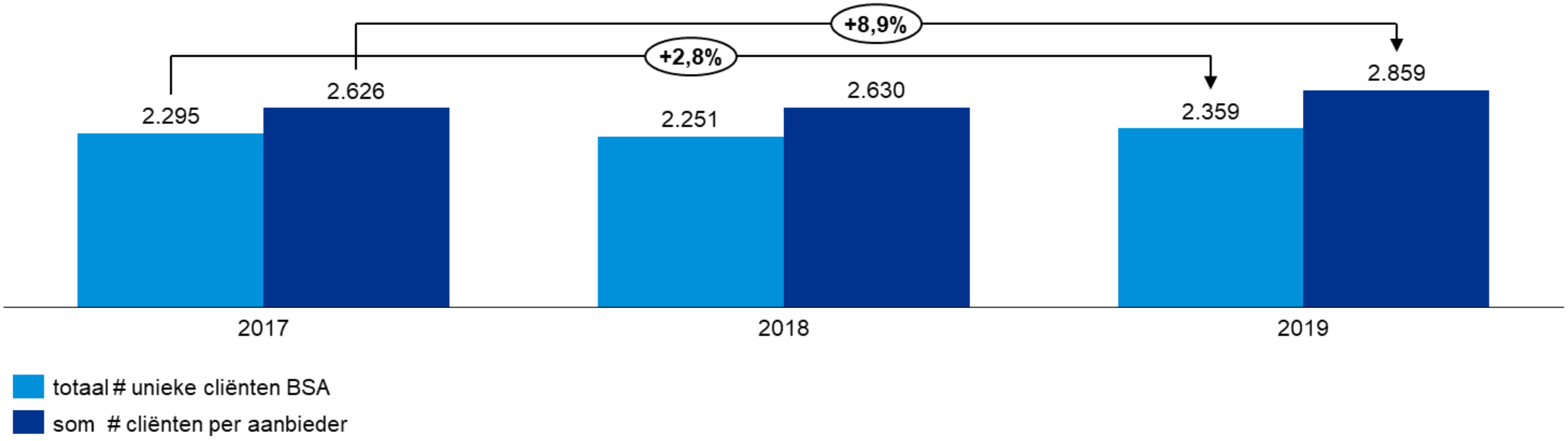

Aantal cliënten Jeugd stijgt nog steeds

- Lichte groei ambulante begeleiding (Jeugd en Wmo)
- Forse stijging ambulante behandeling Jeugd

- Vooral stijging door verwijzingen huisartsen
- Groei intensieve zorg jeugd beperkt gebleven door contract met 7 Breed Spectrum Aanbieders.

1ste kwartaal 2020 opdracht KPMG/ BSA

- Nadere afspraken tussen gemeenten en breed spectrum aanbieders nodig over onder meer volumes, verder vorm geven transformatie en financiën.
- Uitwerking transformatieplan breed spectrum Business Cases Uitstroom, Centrale aanmelding en Zorglandschap.
- Inzicht in meerjarige ontwikkeling van cliënten [instroom/ verwijzingen, intensiteit en doorlooptijd], de uit te voeren transformatie en de hieruit voortkomende kosten en opbrengsten van ondersteuning en zorg voor het collectief.

Transformatieplan Breed Spectrum Aanbieders Jeugd

4 lijnen:

- Specialistische Ambulante gebiedsteams
- Centrale Aanmelding, registratie en monitoring
- Afbouw essentiële functies
- Veranderend Zorgaanbod

Specialistische ambulante teams

- Dichtbij organiseren van de ondersteuning en behandeling
- Tijdig inzetten van de juiste zorg: zo licht als mogelijk, zo zwaar als nodig
- Voorkomen uithuisplaatsingen
- Gebiedsgericht, gekoppeld aan een of meerdere lokale teams

Centrale Aanmelding, registratie & monitoring

- Vanuit één loket de jeugdhulp organiseren: niet meer van het ‘kastje naar de muur’ worden gestuurd
- ‘matched care’: beter afgestemd hulpaanbod
- Registreren en monitoren van het traject
- Betere overgang van 18- naar 18 + mogelijk

Afbouw essentiële functies

Essentiele functie: betreft opname in driemilieu's voorziening, gesloten jeugdzorg en kliniek voor jeugdpsychiatrie

- Instroom voorkomen door expertise van deze doelgroep meer naar de voorkant te brengen
- Passende alternatieven voor deze doelgroep ontwikkelingen
- Leefklimaat verbeteren & behandeling meer in verbinding met gezin/ouders

Veranderend zorglandschap

- Niet denken vanuit bestaande producten en organisaties maar doen wat nodig is
- Alternatieve hulpvormen realiseren; varianten op gezinshuizen, pleegzorg en behandelgroepen.
- Waar mogelijk, zorg binnen de regio organiseren
- Meer inzet op ervaringsdeskundigen
- Meer inzet van specialistische hulp binnen scholen

Collectieve opgave: we doen het samen

Samen als 7 aanbieders

- Gezamenlijke ambitie: kwalitatief betere en betaalbare zorg voor de jeugdigen binnen de regio Amersfoort
- Gedragen als een organisatie: een aanspreekpunt, een begroting & werken vanuit dezelfde leidende principes
- Governance: afspraken vastleggen in juridische samenwerkingsovereenkomst

Samen met partners

- Gemeenten, lokale teams, SAVE, huisartsen

& andere verwijzers

Kosten BSA 2019-2022

Transformatie vertaalt zich in een daling in kosten – vanaf 2023 lager dan budget

- Tot en met 2022 wordt verwacht dat de kosten hoger zijn dan het budget. Daarmee is de verwachting dat de transformatie niet binnen de huidige contactperiode terugverdiend wordt.
- Vanaf 2023 is dit andersom, er ontstaat dan een positiever beeld. Bij verlengen contract / benutten verlengoptie van twee jaar nog geen netto positief saldo.

Beschrijving	2019	2020	2021	2022	2023	2024
Totale zorglevering - gerekend vanuit volume 2019	€ 30.670.000	€ 31.866.000	€ 31.108.000	€ 30.598.000	€ 30.154.000	€ 29.299.000
Budget BSA	€ 28.426.000	€ 30.037.000	€ 30.037.000	€ 30.037.000	€ 30.037.000	€ 30.037.000
Verschil (subtotaal)	€ -2.244.000	€ -1.830.000	€ -1.071.000	€ -562.000	€ -118.000	€ 738.000
Eenmalige investeringen BSA (2020-2021) - niet vanuit overhead aanbieders	€ -	€ 483.000	€ 771.000	€ -	€ -	€ -
Extra financiering 'urgente casuistiek' binnen scope BSA	€ -	€ 512.000	€ 512.000	€ -	€ -	€ -
Verschil (totaal)	€ -2.244.000	€ -2.825.000	€ -2.355.000	€ -562.000	€ -118.000	€ 738.000

huidige contractperiode

Tekort 2019-2022: € 8,0 mln
€ 2,0 mln per jaar

- Regionaal € 8,0 mln incidenteel nodig is. Dit bedrag bestaat uit:
  - € 2,2 mln voor afkoop afrekening 2019
  - € 1,25 mln voor eenmalige investeringen transformatie [2020-2021]
  - € 1,0 mln voor complexe zorg [prop in systeem 2020-2021]
  - € 3,5 mln voor ondersteuning en zorg

	2019	2020	2021	2022	2023	2024
Totaal aantal unieke cliënten BSA	2.221	2.224	2.181	2.162	2.177	2.179
Prijs per cliënt - Gerekend excl. eenmalige investeringen	€ 14.313	€ 14.326	€ 14.266	€ 14.151	€ 13.849	€ 13.445

Gemeentelijk Transformatieplan: de opgaven

Bevorderen uitstroom

- *aandachtspunt o.a. uitstroom jongeren uit verblijf > 17 jaar*

Doorontwikkelen lokale teams

- *vraagverheldering verbeteren samen met de BSA*
- *eigen begeleiding versterken*
- *verbeteren uitvoering van regiefunctie*

Sturing op de keten/de samenwerking met de partners

- *samenwerking van lokale teams en de breed spectrum aanbieders in het zorglandschap, zoals SAVE [gedwongen kader], het medische circuit en onderwijs*

Maatwerk mogelijk maken

- *bij multi probleem huishoudens is er meer nodig dan hulpverlening*

Hoe verder?

- Besluitvorming gemeenten regio Amersfoort extra kosten 2019-2022
- Gezamenlijke doorstart en informatie richting eigen achterban en samenwerkingspartners
- Uitvoering Transformatieplan breed spectrum aanbieders en gemeenten

Vragenronde blok 2

einde

www.amersfoort.nl/sociaaldomein
www.waarstaatjegemeente.nl