











ONTWIKKELING TWEE
NIEUWE WONINGEN

LEGENDA - BESTAAND

-  bestaande en te handhaven bomen
-  kadastrale grenzen

LEGENDA - NIEUW

-  bloemrijk/kruidentrijk gras
-  wadi
-  permanente poel of plas-draszone in wadi
-  open zandige plek
-  talud

-  stapelmuur
-  inheemse heesters (deels besdragend) met onderbegroeiing
-  solitaire aanplant inheemse heesters
-  nieuwe fruitboom
-  nieuwe boom

UITGANGSPUNT
- gesloten grondbalans



NATUURINCLUSIEVE INRICHTING
CONCEPT

LEUSDEN DOORNSEWEG 20

schaal: 1:250

formaat: A2

datum: 27-11-2023

ADVIESBUREAU HAVER DROEZE

WWW.HAVERDROEZE.NL
3811 EG 1658 / 033-4613535